






Preisliste



Klemm- / Klemm- Klappsystem




Auflage- / Einlegesystem



C-Bandrastersystem



Einhängesystem Fläche / Flur





Inhaltsverzeichnis

Vorwort 03

Metaldeckensysteme:

Quadrat - Kassetten:

MK Klemmsystem	04 - 05
MK Klemm-Klappsystem	04 - 05
MK Auflagesystem	06 - 07
MK Einlegesystem	06 - 07

Langfeld - Kassetten:

LK Auflagesystem	08 - 09
LK Klemmsystem	10 - 11
LK Klemm-Klappsystem	10 - 11
LK C-Bandrastersystem	12 - 13
LK Einhängesystem - Flur	14 - 15
LK Einhängesystem - Fläche	16 - 17

Zubehör, Ausstattung:

Perforationen	18 - 20
Farben	21
Wandwinkel	22
Zubehör	23
Ausschnitte	24

Impressum 24

Für alle Systeme gibt es zusätzlich:

- Datenblätter, Montageanleitungen

Herzlich willkommen bei der Firma Bausewein

Dank professionellem, qualifiziertem Personal und modernsten Maschinen, sind wir ein international anerkanntes Unternehmen in der Metalldeckenproduktion.

Mit unserem Produktionskonzept sind wir in der Lage, schnell, flexibel und individuell die Wünsche und Anforderungen unserer Kunden zu erfüllen.

Neueste Trends, wettbewerbsfähige Preise und den Wunsch immer wieder neuen Herausforderungen entgegenzutreten, sind für uns sehr wichtig. Wir sind sehr stolz darauf, alle notwendigen Zertifikate zu besitzen, welche den reibungslosen Ablauf unserer Produkte und Dienstleistungen, in Übereinstimmung mit den geforderten Standards in der Herstellung von Metalldecken sowie Konstruktionen von höchster Qualität, gewährleisten.

Die Metalldeckenproduktion ist eine anspruchsvolle Aufgabe, die Genauigkeit erfordert, Flexibilität,

gute Organisation und hohe Qualifikation der Mitarbeiter. Natürlich benötigt hervorragende Arbeit auch modernste Maschinen und Anlagen. Unseren Kunden und Geschäftspartnern bieten wir genau das -Dienstleistungen und Produkte von höchster Qualität, innerhalb der vereinbarten Fristen.

Jegliche Angaben dieser Sortiments- und Preisliste sind mit der größtmöglichen Sorgfalt zusammengetragen worden und beziehen sich auf den aktuellen Stand. Aufgrund der Vielzahl der Informationen lassen sich Fehler und Irrtümer nicht völlig ausschließen.

Sollte etwas, das Sie benötigten, nicht dabei sein, dann fragen Sie bitte einfach bei uns an – Ihre Wünsche und Bedürfnisse haben für uns nach wie vor oberste Priorität. Dies ist auch unser Anspruch für die Zukunft.

Die Vorteile unserer Kunden auf einen Blick

- Unser Sortiment bietet eine Vielzahl unterschiedlichen Systeme
- Qualität bei jedem gewünschten Metalldecken System

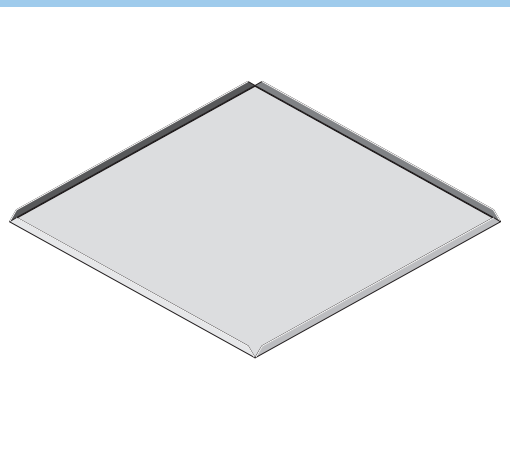
Metallkassetten	Bezeichnung	Menge	€ (netto)	
	KLEMM (Art.-Nr.: MKK...)	Raster m ²	600 x 600 (0,36 m ²)	625 x 625 (0,391 m ²)
	für UK: RB	bis - 200	MKK600	MKK625
	verz. Stahlblech 0,6 mm mit Fase ungelocht pulverbeschichtet (Sichtseite) reinweiß ähnl. RAL 9010 matt	201 - 500	MKK601	MKK626
		ab 501	auf Anfrage	auf Anfrage
		Bedarf / m ²		
			2,78 Stk.	2,56 Stk.
	KLEMM-KLAPP (Art.-Nr.: MKKK...)	Raster m ²	600 x 600 (0,36 m ²)	625 x 625 (0,391 m ²)
	für UK: RB	bis - 200	MKKK600	MKKK 625
	verz. Stahlblech 0,6 mm mit Fase ungelocht pulverbeschichtet (Sichtseite) reinweiß ähnl. RAL 9010 matt	201 - 500	MKKK601	MKKK 626
		ab 501	auf Anfrage	auf Anfrage
	Bedarf / m ²			
		2,78 Stk.	2,56 Stk.	

Baustoffklasse nach DIN EN 13501-1 A2-s1,d0
VPE: 14 Stk. / Karton (14 Karton / Euro-Palette)
Gewicht: Stahl 0,6 mm ungelocht ca. 6 kg / m² - Stahl 0,6 mm gelocht ca. 5,5 kg / m².
Ausführung: Standard- und Sonderperforationen, weitere Farben und Metallkassetten aus Aluminium, Edelstahl etc. auf Anfrage.
Preise: Die Preise beziehen sich auf Metallkassetten in ungelochter Ausführung.

Unterkonstruktion	Bezeichnung	Ausführung	Menge	€ (netto)		Bedarf / m ²
	KLEMMPROFIL RB (Art.-Nr.: KPRB...)		lfm.	600	625	
		verz. Stahlblech 0,6 mm 16 x 38 mm Länge: 4000 mm	bis - 500	...1		
			501 - 1000	...2	2,4 m	2,2 m
			ab 1001	auf Anfrage		
		VPE: 10 Stk. / Bund Gewicht: 20 kg / Bund				
	LÄNGSVERBINDER für Klemmprofil (Art.-Nr.: KPLV...)		Stk.	600	625	
		verz. Stahlblech 0,6 mm 15 x 18 mm Länge: 100 mm	bis - 500	...1		
			501 - 1000	...2	0,5 Stk.	0,4 Stk.
			ab 1001	auf Anfrage		
		VPE: 100 Stk. Gewicht: 1,6 kg / 100 Stk.				
	KREUZVERBINDER für Klemmprofil (Art.-Nr.: KPKV...)		Stk.	600	625	
		verz. Stahlblech 0,6 mm 28 x 54 mm	bis - 500	...1		
			501 - 1000	...2	1,2 Stk.	1,1 Stk.
			ab 1001	auf Anfrage		
		VPE: 100 Stk. Gewicht: 1,39 kg / 100 Stk.				
	DIREKTABHÄNGER für Klemmprofil (Art.-Nr.: KPDI...)		Stk.	600	625	
		verz. Stahlblech 1,5 mm 20 x 35 mm	bis - 500	...1		
			501 - 1000	...2	nach Bedarf	
			ab 1001	auf Anfrage		
		VPE: 100 Stk. Gewicht: 2 kg / 100 Stk.				

Bezeichnung	Ausführung	Menge	€ (netto)		Bedarf / m ²	Unterkonstruktion
DOPPELFEDER mit Hakendraht 125 mm (Art.-Nr.: DOFE125...)		Stk.	600	625		
	verz. Stahlblech 0,8 mm 30 x 70 mm mit Hakendraht 125 mm (Unterteil) (ohne Ösen-/Hakendraht=Oberteil)	bis - 500	...1			
		501 - 1000	...2	1,0 Stk.	1,0 Stk.	
		ab 1001	auf Anfrage			
	VPE: 100 Stk. Gewicht: 3 kg / 100 Stk.					
ABHÄNGEDRAHT (Öse- oder Hakendraht) (Art.-Nr.: ABH / ABO...)		Stk.	600	625		
	verz. Stahl Ø 4 mm Länge: auf Anfrage	auf Anfrage	auf Anfrage			
				1,0 Stk.	1,0 Stk.	
	VPE: 100 Stk. Gewicht: abhängig von der Länge					
NONIUSABHÄNGER (Unterteil) (Art.-Nr.: NUT...)		Stk.	600	625		
	verz. Stahlblech 1,0 mm 15 x 9 mm Länge: 190 mm (gelocht 94 mm)	bis - 500	...1			
		501 - 1000	...2	1,0 Stk.	1,0 Stk.	
		ab 1001	auf Anfrage			
	VPE: 100 Stk. Gewicht: 3,8 kg / 100 Stk.					
NONIUS-OBERTEIL (Art.-Nr.: NOT" Länge" ...)		Stk.	600	625		
	verz. Stahlblech 1,0 mm Länge: auf Anfrage	auf Anfrage	auf Anfrage			
				1,0 Stk.	1,0 Stk.	
	VPE: abhängig von der Länge					
SICHERUNGSSTIFT (Art.-Nr.: NS)		Stk.	600	625		
	verz. Stahl Ø 2,5 mm für Nonius	auf Anfrage	auf Anfrage			
				1,4 Stk.	1,4 Stk.	
	VPE: 100 Stk. Gewicht: 0,59 kg / 100 Stk.					
SICHERUNGSBÜGEL (Art.-Nr.: NB)		Stk.	600	625		
	verz. Stahl Ø 2,5 mm für Nonius	auf Anfrage	auf Anfrage			
				1,0 Stk.	1,0 Stk.	
	VPE: 100 Stk. Gewicht: 0,52 kg / 100 Stk.					
DEMONTAGE-WERKZEUG (Art.-Nr.: DEMO)		Stk.	600	625		
	Edelstahl mit Kunststoffgriff, breit	1 - 50 Stk.	DEMO			
				nach Bedarf		
	VPE: nach Bedarf Gewicht: 0,09 kg / 1 Stk.					

Anmerkungen: Bedarf / m² sind Richtwerte und können je nach Gegebenheiten und Anforderungen eines Raumes abweichen. Befestigungszubehör (Dübel, Schrauben, etc.) bauseits.

Metallkassetten	Bezeichnung	Menge	€ (netto)	
	AUFLAGE T24 (Art.-Nr.: MKA24...)	Raster Kassettenmaß	600 x 600 (592 x 592)	625 x 625 (617 x 617)
		m ²	(0,36 m ²)	(0,391 m ²)
	verz. Stahlblech 0,6 mm allseitig: L / H = 17 mm scharfkantig ungelocht pulverbeschichtet (Sichtseite) reinweiß ähnl. RAL 9010 matt	bis - 200	MKA24600	MKA24625
		201 - 500	MKA24601	MKA24626
		ab 501	auf Anfrage	auf Anfrage
		Bedarf / m ²		
			2,78 Stk.	2,56 Stk.
	AUFLAGE T15 (Art.-Nr.: MKA15...)	Raster Kassettenmaß	600 x 600 (594 x 594)	625 x 625 (619 x 619)
		m ²	(0,36 m ²)	(0,391 m ²)
	verz. Stahlblech 0,6 mm allseitig: L / H = 17 mm scharfkantig ungelocht pulverbeschichtet (Sichtseite) reinweiß ähnl. RAL 9010 matt	bis - 200	MKA15600	MKA15625
201 - 500		MKA15601	MKA15626	
ab 501		auf Anfrage	auf Anfrage	
	Bedarf / m ²			
		2,78 St.	2,56 St.	

Baustoffklasse nach DIN EN 13501-1 A2-s1,d0

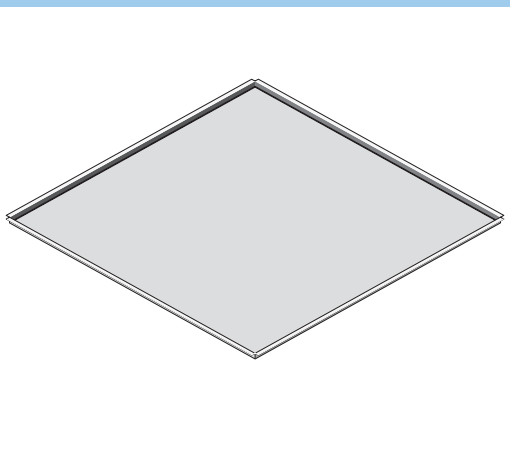
VPE: 18 Stk. / Karton (10 Karton / Euro-Palette)

Gewicht: Stahl 0,6 mm ungelocht: ca. 6,0 kg/m² - Stahl 0,6 mm gelocht: ca. 5,5 kg/m²

Ausführung: Standard- und Sonderperforationen, weitere Farben und Metallkassetten aus Aluminium, Edelstahl etc. auf Anfrage.

Preise: Die Preise beziehen sich auf Metallkassetten in ungelochter Ausführung.

Raster 1250 x 625 mm oder 1200 x 600 mm auf Anfrage

	EINLEGE T24 (Art.-Nr.: MKE24...)	Raster Kassettenmaß	600 x 600 (575 x 575) scharfkantig	625 x 625 (600 x 600) mit Fase
		m ²	(0,36 m ²)	(0,391 m ²)
	verz. Stahlblech 0,6 mm R 600 allseitig: Z / H = 12 mm, Z = 8 mm R 625 allseitig: Z / H = 10 mm, Z = 10 mm ungelocht pulverbeschichtet (Sichtseite) reinweiß ähnl. RAL 9010 matt	bis - 200	MKE24600	MKE24625
		201 - 500	MKE24601	MKE24626
		ab 501	auf Anfrage	auf Anfrage
		Bedarf / m ²		
			2,78 Stk.	2,56 Stk.
	EINLEGE T15 (Art.-Nr.: MKE15...)	Raster Kassettenmaß	600 x 600 (584 x 584) scharfkantig	625 x 625 (609 x 609) scharfkantig
		m ²	(0,36 m ²)	(0,391 m ²)
	verz. Stahlblech 0,6 mm allseitig: Z / H = 10 mm, Z = 8 mm scharfkantig ungelocht pulverbeschichtet (Sichtseite) reinweiß ähnl. RAL 9010 matt	bis - 200	MKE15600	MKE15625
201 - 500		MKE15601	MKE15626	
ab 501		auf Anfrage	auf Anfrage	
	Bedarf / m ²			
		2,78 St.	2,56 St.	

Baustoffklasse nach DIN EN 13501-1 A2-s1,d0

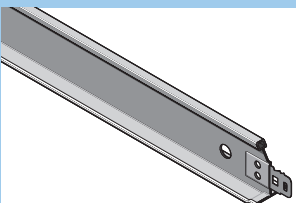
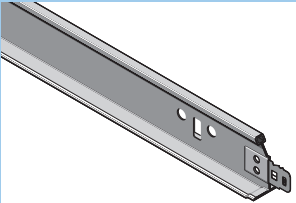
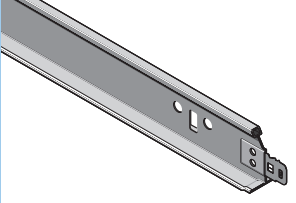
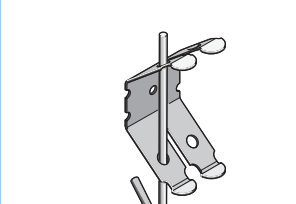

VPE: 14 Stk. / Karton (10 Karton / Euro-Palette)

Gewicht: Stahl 0,6 mm ungelocht: ca. 6 kg / m² - Stahl 0,6 mm gelocht: ca. 5,5 kg / m²

Ausführung: Standard- und Sonderperforationen, weitere Farben und Metallkassetten aus Aluminium, Edelstahl etc. auf Anfrage.

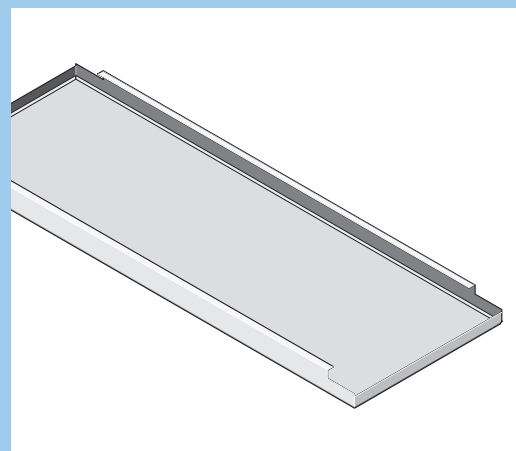
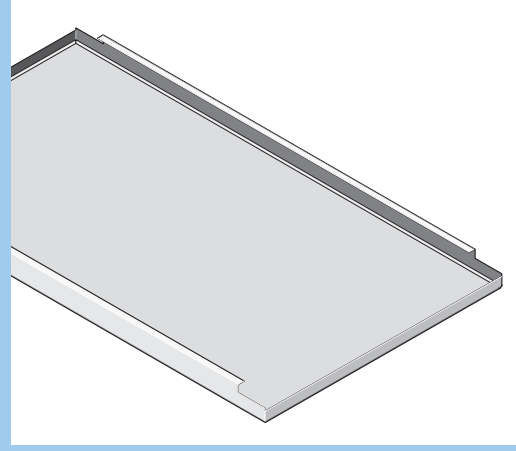
Preise: Die Preise beziehen sich auf Metallkassetten in ungelochter Ausführung.

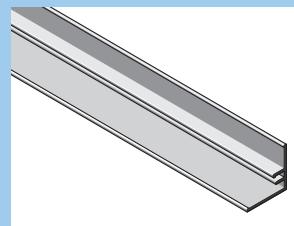
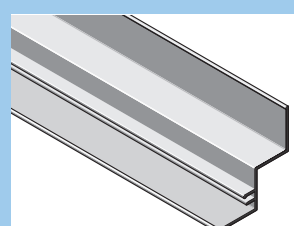
Raster 1250 x 625 mm oder 1200 x 600 mm auf Anfrage

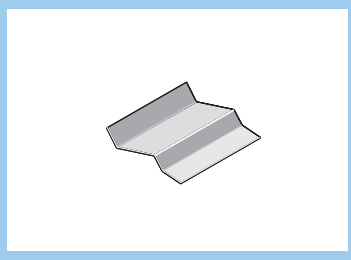
Bezeichnung	Ausführung	Menge	€ (netto)		Bedarf / m ²	Unterkonstruktion	
HAUPT-T24-PROFIL		lfm.	600	625			
(Art.-Nr.: T24600/625)	verz. Stahlblech 0,4 mm 24 x 38 mm R 600: Länge 3700 mm R 625: Länge: 3750 mm	auf Anfrage	auf Anfrage		0,83 m		0,80 m
VPE u. Gewicht: je nach Hersteller					Profilabstand		
					1200 mm		1250 mm
QUER-T24-PROFIL lang		lfm.	600	625			
(Art.-Nr.: Q24600/625)	verz. Stahlblech 0,4 mm 24 x 32 mm R 600: Länge 1200 mm R 625: Länge 1250 mm	auf Anfrage	auf Anfrage		1,66 m		1,60 m
VPE u. Gewicht: je nach Hersteller					Profilabstand		
					600 mm		625 mm
QUER-T24-PROFIL kurz		lfm.	600	625			
(Art.-Nr.: Q24601/626)	verz. Stahlblech 0,4 mm 24 x 32 mm R 600: Länge 600 mm R 625: Länge 625 mm	auf Anfrage	auf Anfrage		0,83 m		0,80 m
VPE u. Gewicht: je nach Hersteller					Profilabstand		
					1200 mm		1250 mm
DOPPELFEDER mit Hakendraht 125 mm		Stk.	600	625			
(Art.-Nr.: DOFE125...)	verz. Stahlblech 0,8 mm 30 x 70 mm mit Hakendraht 125 mm (Unterteil) (ohne Ösen-/Hakendraht = Oberteil)	bis - 500	...1		0,70 Stk.		0,80 Stk.
VPE: 100 Stk. Gewicht: 3 kg / 100 Stk.		501 - 1000	...2				
		ab 1001	auf Anfrage				
ABHÄNGEDRAHT (Öse- oder Hakendraht)		Stk.	600	625			
(Art.-Nr.: ABH/AB0)	verz. Stahl Ø 4 mm Länge: auf Anfrage	auf Anfrage	auf Anfrage		0,70 Stk.		0,80 Stk.
VPE: 100 Stk. Gewicht: abhängig von der Länge							

Anmerkungen: T15-Schienen Unterkonstruktion auf Anfrage.

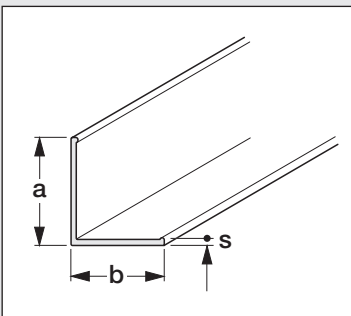
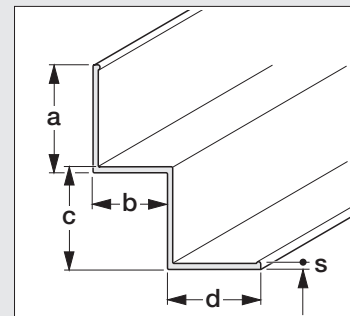
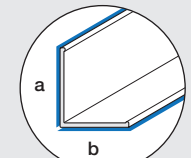
Bedarf/m² sind Richtwerte und können je nach Gegebenheiten und Anforderungen eines Raumes abweichen. Befestigungszubehör (Dübel, Schrauben, etc.) bauseits.

Langfeldkassetten	Bezeichnung	Menge	€ (netto)		
	AUFLAGE (Art.-Nr.: LKA...)		Breite: 250 - 399 mm		
		m ²	L: 800 - 1199 mm	L: 1200 - 2399 mm	L: 2400 - 3000 mm
	verz. Stahlblech 0,6 mm scharfkantig ungelocht pulverbeschichtet (Sichtseite) reinweiß ähnl. RAL 9010 matt	bis - 200	LKAS10	LKAS20	LKAS30
		201 - 500	LKAS11	LKAS21	LKAS31
	ab 501	auf Anfrage	auf Anfrage	auf Anfrage	
	AUFLAGE (Art.-Nr.: LKA...)		Breite: 400 - 625 mm		
		m ²	L: 800 - 1199 mm	L: 1200 - 2399 mm	L: 2400 - 3000 mm
	verz. Stahlblech 0,6 mm scharfkantig ungelocht pulverbeschichtet (Sichtseite) reinweiß ähnl. RAL 9010 matt	bis - 200	LKAB10	LKAB20	LKAB30
		201 - 500	LKAB11	LKAB21	LKAB31
	ab 501	auf Anfrage	auf Anfrage	auf Anfrage	
<p>Baustoffklasse nach DIN EN 13501-1 A2-s1,d0 Gewicht: Stahl 0,6 mm 8-10kg / m² (ohne Auf-/Einbauten) Ausführung: Standard- und Sonderperforationen, weitere Farben und Metallkassetten aus Aluminium, Edelstahl etc. auf Anfrage. Preise: Die Preise beziehen sich auf Metallkassetten in ungelochter Ausführung.</p>					

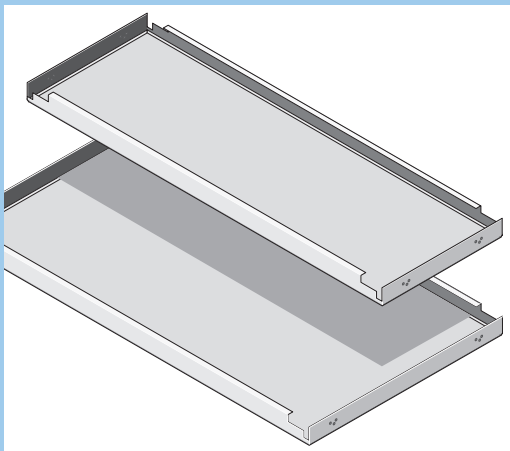
Unterkonstruktion	Bezeichnung	Ausführung	Menge	€ (netto)	Bedarf / m ²
	WINKELPROFIL L / 25x25 KF (Art.-Nr.: WL25KF...)		lfm.		
		Aluminium 1,5 mm L / 25 x 25 mm Länge: 4000 mm pulverbeschichtet reinweiß ähnl. RAL 9010 matt	bis - 500	...1	nach Bedarf
			501 - 1000	...2	
			ab 1001	auf Anfrage	
	STUFEN-WINKELPROFIL W / 25x20x20x25 KF (Art.-Nr.: WS25KF...)		lfm.		
		Aluminium 1,5 mm W x 25 x 20 x 20 x 25 mm Länge: 4000 mm pulverbeschichtet reinweiß ähnl. RAL 9010 matt	bis - 500	...1	nach Bedarf
			501 - 1000	...2	
			ab 1001	auf Anfrage	
Andere Winkelabmessungen auf Anfrage.					

Bezeichnung	Ausführung	Menge	€ (netto)	Bedarf / m ²	Unterkonstruktion
KLEMMFEDER					
(Art.-Nr.: KLEFE...)	Aluminium 0,5 mm 38 x 40 mm	Stk.		nach Bedarf	
VPE: 100 Stk. Gewicht: 1,6 kg / 100 Stk.		bis - 500	...1		
		501 - 1000	...2		
		ab 1001	auf Anfrage		

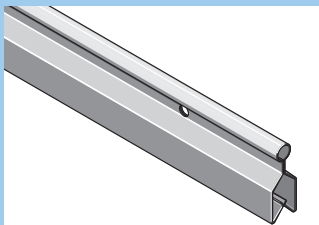
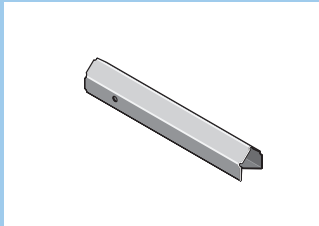
Zuschläge für andere Abmessungen und Ausführungen auf Anfrage

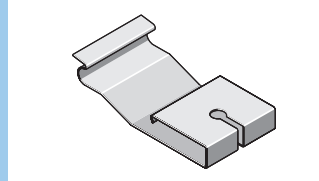
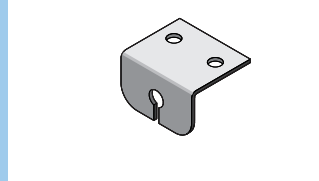
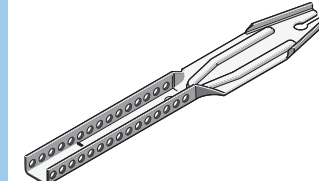
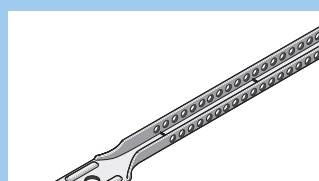
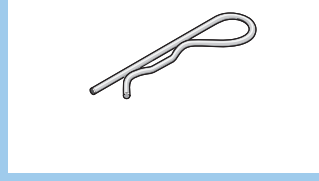
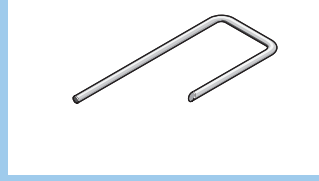

WINKELPROFIL	Ausführung	€ (netto)	STUFEN-WINKELPROFIL	Ausführung	€ (netto)
	Abmessungen			Abmessungen	
	a =	auf Anfrage		a =	auf Anfrage
	b =			b =	
	s =			c =	
	d =				
				s =	
 <p>Sichtseiten bei Pulverbeschichtung bitte vorgeben !</p>					

Anmerkungen: Befestigungszubehör (Dübel, Schrauben, etc.) bauseits.

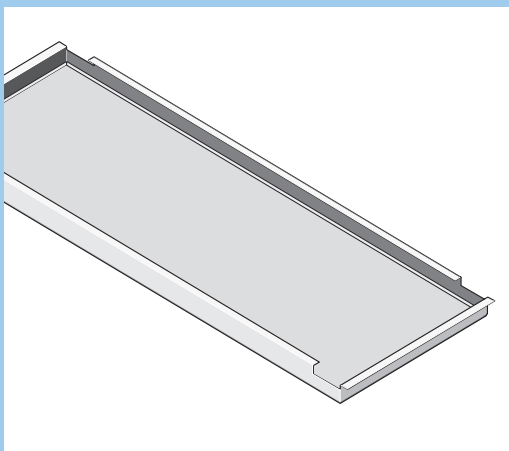

Langfeldkassetten	Bezeichnung	Menge	€ (netto)				
	KLEMM (Art.-Nr.: LKK...) für UK: RB verz. Stahlblech 0,6 mm scharfkantig ungelocht pulverbeschichtet (Sichtseite) reinweiß ähnl. RAL 9010 matt	m ²	Breite: 250 - 399 mm				
			bis - 200	LKKS10	LKKS20	LKKS30	
			201 - 500	LKKS11	LKKS21	LKKS31	
				ab 501	auf Anfrage	auf Anfrage	auf Anfrage
		m ²	Breite: 400 - 625 mm				
			bis - 200	LKKB10	LKKB20	LKKB30	
			201 - 500	LKKB11	LKKB21	LKKB31	
			ab 501	auf Anfrage	auf Anfrage	auf Anfrage	
			Breite: 250 - 399 mm				
			bis - 200	LKKKS10	LKKKS20	LKKKS30	
201 - 500	LKKKS11	LKKKS21	LKKKS31				
ab 501	auf Anfrage	auf Anfrage	auf Anfrage				
Breite: 400 - 625 mm							
bis - 200	LKKKB10	LKKKS20	LKKKS30				
201 - 500	LKKKB11	LKKKS21	LKKKS31				
ab 501	auf Anfrage	auf Anfrage	auf Anfrage				

Baustoffklasse nach DIN EN 13501-1 A2-s1,d0
Gewicht: Stahl 0,6 mm ca. 8 -10 kg / m² (ohne Auf-/Einbauten)
Ausführung: Standard- und Sonderperforationen, weitere Farben und Metallkassetten aus Aluminium, Edelstahl etc. auf Anfrage.
Preise: Die Preise beziehen sich auf Metallkassetten in ungelochter Ausführung.

Unterkonstruktion	Bezeichnung	Ausführung	Menge	€ (netto)	Bedarf / m ²
	KLEMPROFIL RB (Art.-Nr.: KPRB...) VPE: 10 Stk. / Bund Gewicht: 20 kg / Bund	verz. Stahlblech 0,6 mm 16 x 38 mm Länge: 4000 mm	lfm.		
			bis - 500	...1	nach Bedarf
			501 - 1000	...2	
			ab 1001	auf Anfrage	
	LÄNGSVERBINDER für Klemmprofil (Art.-Nr.: KBLV...) VPE: 100 Stk. Gewicht: 1,6 kg / 100 Stk.	verz. Stahlblech 0,6 mm 15 x 18 mm Länge: 100 mm	Stk.		
			bis - 500	...1	nach Bedarf
			501 - 1000	...2	
			ab 1001	auf Anfrage	

Langfeldkassetten	Klemm- / Klemm-Klappsystem	Bezeichnung	Ausführung	Menge	€ (netto)	Bedarf / m ²	Unterkonstruktion
	KREUZVERBINDER für Klemmprofil (Art.-Nr.: KPKV...) VPE: 100 Stk. Gewicht: 1,39 kg / 100 Stk.	verz. Stahlblech 0,6 mm 28 x 54 mm	Stk.				
			bis - 500	...1	nach Bedarf		
			501 - 1000	...2			
ab 1001	auf Anfrage						
	DIREKTABHÄNGER für Klemmprofil (Art.-Nr.: KPDI...) VPE: 100 Stk. Gewicht: 2 kg / 100 Stk.	verz. Stahlblech 1,5 mm 20 x 35 mm	Stk.				
			bis - 500	...1	nach Bedarf		
			501 - 1000	...2			
ab 1001	auf Anfrage						
	NONIUSABHÄNGER (Unterteil) (Art.-Nr.: NUT...) VPE: 100 Stk. Gewicht: 3,8 kg / 100 Stk.	verz. Stahlblech 1,0 mm 15 x 9 mm Länge: 190 mm (gelocht 94 mm)	Stk.				
			bis - 500	...1	nach Bedarf		
			501 - 1000	...2			
ab 1001	auf Anfrage						
	NONIUS-OBERTEIL (Art.-Nr.: NOT „Länge“) VPE: Gewicht: abhängig von der Länge	verz. Stahlblech 1,0 mm Länge: auf Anfrage Nutzlänge: auf Anfrage	Stk.				
			auf Anfrage	auf Anfrage	nach Bedarf		
	SICHERUNGSSTIFF (Art.-Nr.: NS) VPE: 100 Stk. Gewicht: 0,59 kg / 100 Stk.	verz. Stahl Ø 2,5 mm für Nonius	Stk.				
			auf Anfrage	auf Anfrage	nach Bedarf		
	SICHERUNGSBÜGEL (Art.-Nr.: NB) VPE: 100 Stk. Gewicht: 0,52 kg / 100 Stk.	verz. Stahl Ø 2,5 mm für Nonius	Stk.				
			auf Anfrage	auf Anfrage	nach Bedarf		
	DEMONTAGE-WERKZEUG (Art.-Nr.: DEMO) VPE: nach Bedarf Gewicht: 0,09 kg / 1 Stk.	Edelstahl mit Kunststoffgriff, breit	Stk.				
			1 - 50 Stk.	DEMO	nach Bedarf		

Anmerkungen: Befestigungszubehör (Dübel, Schrauben, etc.) bauseits.

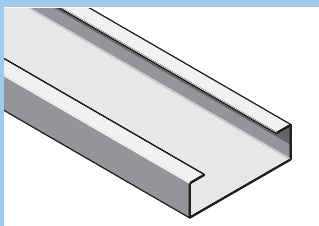
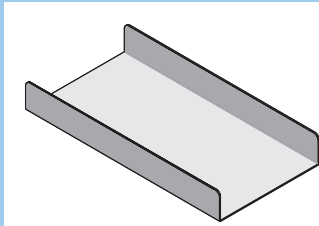
Langfeldkassetten	Bezeichnung	Menge	€ (netto)		
	C-BANDRASTER (Art.-Nr.: LKC...)	m ²	Breite: 250 - 399 mm		
			L: 800 - 1199 mm	L: 1200 - 2399 mm	L: 2400 - 3000 mm
	verz. Stahlblech 0,6 mm scharfkantig ungelocht pulverbeschichtet (Sichtseite) reinweiß ähnl. RAL 9010 matt		bis - 200	LKCS10	LKCS20
		201 - 500	LKCS11	LKCS21	LKCS31
		ab 501	auf Anfrage	auf Anfrage	auf Anfrage
		C-BANDRASTER (Art.-Nr.: LKC...)	m ²	Breite: 400 - 625 mm	
		L: 800 - 1199 mm		L: 1200 - 2399 mm	L: 2400 - 3000 mm
verz. Stahlblech 0,6 mm scharfkantig ungelocht pulverbeschichtet (Sichtseite) reinweiß ähnl. RAL 9010 matt		bis - 200		LKCB10	LKCB20
		201 - 500	LKCB11	LKCB21	LKCB31
		ab 501	auf Anfrage	auf Anfrage	auf Anfrage

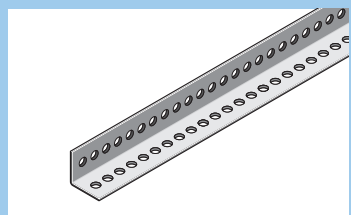
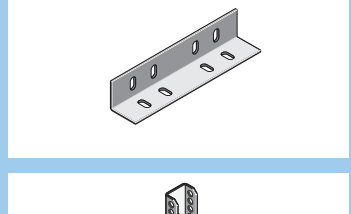
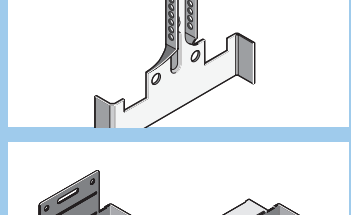
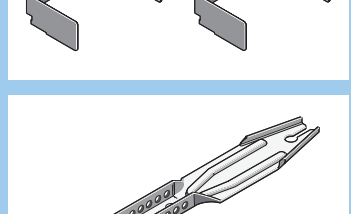
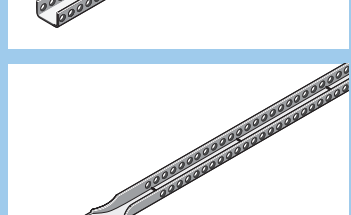
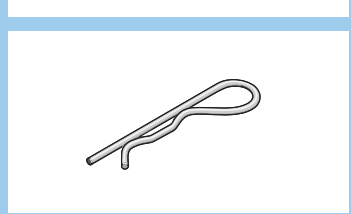
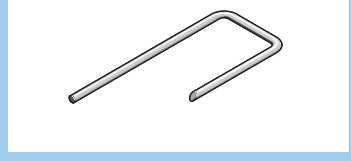

Baustoffklasse nach DIN EN 13501-1 A2-s1,d0

Gewicht: Stahl 0,6 mm ca. 8 - 10 kg / m² (ohne Auf-/Einbauten)

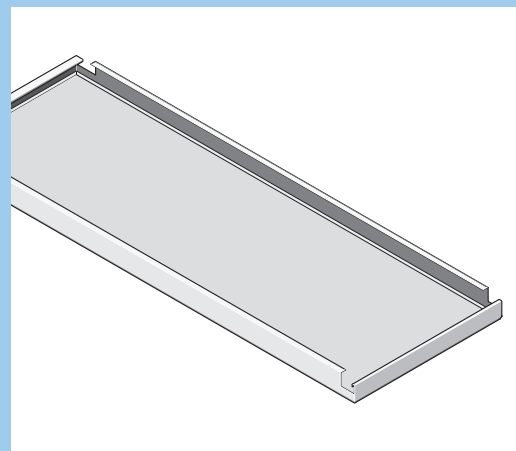
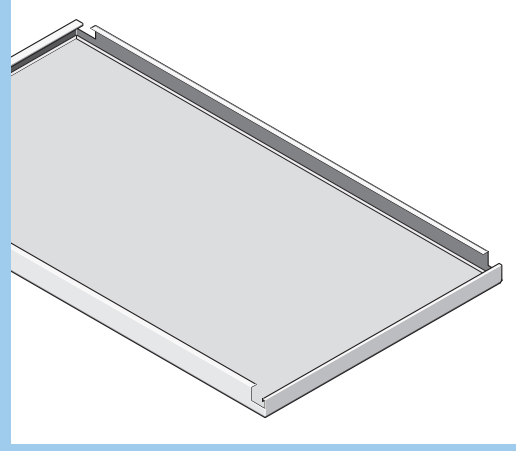
Ausführung: Standard- und Sonderperforationen, weitere Farben und Metallkassetten aus Aluminium, Edelstahl etc. auf Anfrage.

Preise: Die Preise beziehen sich auf Metallkassetten in ungelochter Ausführung.

Unterkonstruktion	Bezeichnung	Ausführung	Menge	€ (netto)	Bedarf / m ²		
	C-BANDRASTER (Art.-Nr.: CB"Breite"...)	verz. Stahlblech 1,0 mm Länge: 4000 mm 15 x 30 x 100 x 30 x 15 mm	lfm.	L: 4000 mm B: 100 mm	L: 3000 mm B: 125 mm	L: 3000 mm B: 150 mm	
	VPE: nach Bedarf			bis - 500	CB1001		
	Gewicht: 1,44 kg / lfm. (100 mm) 1,64 kg / lfm. (125 mm) 1,84 kg / lfm. (150 mm)			501 - 1000	...2		
		ab 1001	auf Anfrage				
		Länge: 3000 mm	bis - 500		CB1251	CB1501	
		15 x 30 x 125 x 30 x 15 mm 15 x 30 x 150 x 30 x 15 mm	501 - 1000		...2	...2	
	C-BANDRASTER-VERBINDER (Art.-Nr.: CB"Breite"LV...)	verz. Stahlblech 1,0 mm Länge: 200 mm für C-Bandraster	Stk.	B: 100 mm	B: 125 mm	B: 150 mm	
	VPE: nach Bedarf			bis - 500	CB100LV1	...1	...1
	Gewicht: 0,24 kg / Stk. (100 mm) 0,28 kg / Stk. (125 mm) 0,33 kg / Stk. (150 mm)			501 - 1000	...2	...2	...2
		ab 1001	auf Anfrage	auf Anfrage	auf Anfrage		

Bezeichnung	Ausführung	Menge	€ (netto)	Bedarf / m ²	Unterkonstruktion	
ROSTWINKEL (Art.-Nr.: R020...)	verz. Stahlblech 2,0 mm L / 30 x 30 mm beide Schenkel mit Regelbohrung Ø 6,5 mm alle 12,5 mm Länge: 4000 mm	lfm.				
VPE: 10 Stk. / Bund Gewicht: 32 kg / Bund		bis - 500	...1	nach Bedarf		
		501 - 1000	...2			
		ab 1001	auf Anfrage			
ROSTWINKEL-VERBINDER (Art.-Nr.: R025...)	verz. Stahlblech 2,0 mm L / 25 x 25 mm / 150 mm mit Regelbohrung passend zum Rostwinkel	Stk.				
VPE: 100 Stk. Gewicht: 0,11 kg / 100 Stk.		bis - 500	...1	nach Bedarf		
		501 - 1000	...2			
		ab 1001	auf Anfrage			
ABHÄNGESCHUH (Unterteil) (Art.-Nr.: CB"Breite"AB...)	verz. Stahlblech 1,2 mm für C- Bandraster 100 mm 125 mm 150 mm	Stk.	100 mm	125 mm	150 mm	
VPE: nach Bedarf		bis - 500	...1	...1	...1	
Gewicht: ca. 0,038 kg / Stk. ca. 0,054 kg / Stk. ca. 0,060 kg / Stk.		501 - 1000	...2	...2	...2	
		ab 1001	auf Anfrage	auf Anfrage	auf Anfrage	
KREUZVERBINDER- /WANDANSCHLUSS (Art.-Nr.: CB"Breite"KW...)	verz. Stahlblech 1,0 mm für C- Bandraster 100 mm 125 mm 150 mm	Stk.	100 mm	125 mm	150 mm	
VPE: nach Bedarf		bis - 500	...1	...1	...1	
Gewicht: 0,082 kg / Stk. 0,094 kg / Stk. 0,100 kg / Stk.		501 - 1000	...2	...2	...2	
		ab 1001	auf Anfrage	auf Anfrage	auf Anfrage	
NONIUSABHÄNGER (Unterteil) (Art.-Nr.: NUT...)	verz. Stahlblech 1,0 mm 15 x 9 mm Länge: 190 mm (gelocht 94 mm)	Stk.				
VPE: 100 Stk. Gewicht: 3,8 kg / 100 Stk.		bis - 500	...1	nach Bedarf		
		501 - 1000	...2			
		ab 1001	auf Anfrage			
NONIUSOBERTEIL (Art.-Nr.: NOT "Länge"...)	verz. Stahlblech 1,0 mm Länge: auf Anfrage	Stk.				
VPE: Gewicht: abhängig von der Länge		auf Anfrage	auf Anfrage	nach Bedarf		
SICHERUNGSTIFT (Art.-Nr.: NS)	verz. Stahl Ø 2,5 mm für Nonius	Stk.				
VPE: 100 Stk. Gewicht: 0,59 kg / 100 Stk.		auf Anfrage	auf Anfrage	nach Bedarf		
SICHERUNGSBÜGEL (Art.-Nr.: NB)	verz. Stahl Ø 2,5 mm für Nonius	Stk.				
VPE: 100 Stk. Gewicht: 0,52 kg / 100 Stk.		auf Anfrage	auf Anfrage	nach Bedarf		

Anmerkungen: Befestigungszubehör (Dübel, Schrauben, etc.) bauseits.
Dichtungsbund siehe Zubehör

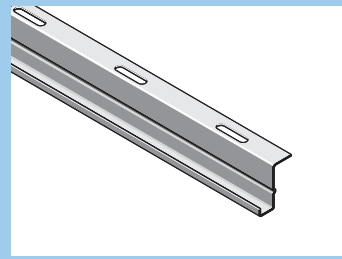
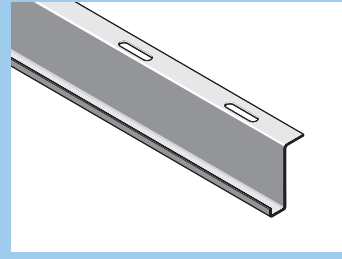
Langfeldkassetten	Bezeichnung	Menge	€ (netto)			
	EINHÄNGE FLUR (Art.-Nr.: LKEF...) verz. Stahlblech 0,6 mm scharfkantig ungelocht pulverbeschichtet (Sichtseite) reinweiß ähnl. RAL 9010 matt	m ²	Breite: 250 - 399 mm			
				L: 800 - 1199 mm	L: 1200 - 2399 mm	L: 2400 - 3000 mm
			bis - 200	LKEFS10	LKEFS20	LKEFS30
			201 - 500	LKEFS11	LKEFS21	LKEFS31
		ab 501	auf Anfrage	auf Anfrage	auf Anfrage	
	EINHÄNGE FLUR (Art.-Nr.: LKEF...) verz. Stahlblech 0,6 mm scharfkantig ungelocht pulverbeschichtet (Sichtseite) reinweiß ähnl. RAL 9010 matt	m ²	Breite: 400 - 625 mm			
				L: 800 - 1199 mm	L: 1200 - 2399 mm	L: 2400 - 3000 mm
			bis - 200	LKEFB10	LKEFB20	LKEFB30
			201 - 500	LKEFB11	LKEFB21	LKEFB31
		ab 501	auf Anfrage	auf Anfrage	auf Anfrage	

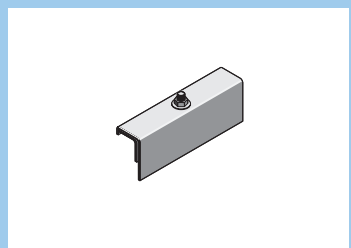
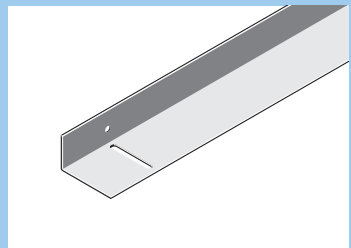
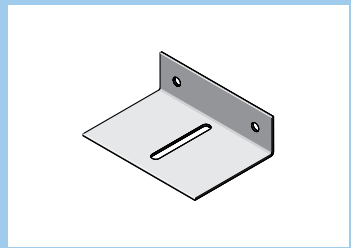
Baustoffklasse nach DIN EN 13501-1 A2-s1,d0

Gewicht: Stahl 0,6 mm ca. 8 -10 kg / m² (ohne Auf-/ Einbauten)

Ausführung: Standard- und Sonderperforationen, weitere Farben und Metallkassetten aus Aluminium, Edelstahl etc. auf Anfrage.

Preise: Die Preise beziehen sich auf Metallkassetten in ungelochter Ausführung.

Unterkonstruktion	Bezeichnung	Ausführung	Menge	€ (netto)	Bedarf / m ²
	AUFLAGE- / EINHÄNGEPROFIL H: 38 mm (Art.-Nr.: E38...) VPE: 10 Stk. / Bund Gewicht: 28 kg / Bund	verz. Stahlblech 1,25 mm 19 x 38 x 15 x 7 mm mit Regellochung Ø 6,5 x 25 / 100 mm Länge: 4000 mm Höhe: 38 mm	lfm.		nach Bedarf
			bis - 500	...1	
			501 - 1000	...2	
		ab 1001	auf Anfrage		
	AUFLAGE- / EINHÄNGEPROFIL H: 50 mm (Art.-Nr.: E50...) VPE: 10 Stk. / Bund Gewicht: 34 kg / Bund	verz. Stahlblech 1,25 mm 19 x 50 x 17 x 7 mm mit Regellochung Ø 6,5 x 25 / 100 mm Länge: 4000 mm Höhe: 50 mm	lfm.		nach Bedarf
			bis - 500	...1	
			501 - 1000	...2	
		ab 1001	auf Anfrage		

Bezeichnung	Ausführung	Menge	€ (netto)	Bedarf / m ²	Unterkonstruktion
AUFLAGE-/ EINHÄNGEPROFIL- VERBINDER (Art.-Nr.: EV...) VPE: 100 Stk. Gewicht: 8 kg / 100 Stk.	verz. Stahlblech 1,25 mm 2-teilig, mit Bohrung Ø 6,5 mm Länge: 100 mm (ohne Schraube, Mutter, Unterlegscheibe)	Stk.		nach Bedarf	
		bis - 500	...1		
		501 - 1000	...2		
		ab 1001	auf Anfrage		
WINKEL Einhänge Flur (Art.-Nr.: EW50...) VPE: nach Bedarf Gewicht: 1,0 kg / Lfm.	verz. Stahlblech 1,5 mm L / 30 x 50 mm mit Langlöcher Ø 6,5 mm x 36 mm alle 500 mm Länge: 3000 mm unbeschichtet	Stk.		nach Bedarf	
		bis - 500	...1		
		501 - 1000	...2		
		ab 1001	auf Anfrage		
WANDANKER (Art.-Nr.: EWA50...) VPE: nach Bedarf Gewicht: 0,1 kg / Stk.	verz. Stahlblech 2,0 mm L / 30 x 50 mm mit Langlöcher Ø 6,5 mm x 36 mm Länge: 100 mm unbeschichtet	Stk.		nach Bedarf	
		bis - 500	...1		
		501 - 1000	...2		
		ab 1001	auf Anfrage		

Anmerkungen: Befestigungszubehör (Dübel, Schrauben, etc.) bauseits.
Dichtungsbund siehe Zubehör!

Langfeldkassetten	Bezeichnung	Menge	€ (netto)		
	EINHÄNGE FLÄCHE (Art.-Nr.: LKF...)		Breite: 250 - 399 mm		
		m ²	L: 800 - 1199 mm	L: 1200 - 2399 mm	L: 2400 - 3000 mm
	verz. Stahlblech 0,6 mm scharfkantig ungelocht pulverbeschichtet (Sichtseite) reinweiß ähnl. RAL 9010 matt	bis - 200	LKFS10	LKFS20	LKFS30
		201 - 500	LKFS11	LKFS21	LKFS31
		ab 501	auf Anfrage	auf Anfrage	auf Anfrage
	EINHÄNGE FLÄCHE (Art.-Nr.: LKF...)		Breite: 400 - 625 mm		
		m ²	L: 800 - 1199 mm	L: 1200 - 2399 mm	L: 2400 - 3000 mm
	verz. Stahlblech 0,6 mm scharfkantig ungelocht pulverbeschichtet (Sichtseite) reinweiß ähnl. RAL 9010 matt	bis - 200	LKFB10	LKFB20	LKFB30
		201 - 500	LKFB11	LKFB21	LKFB31
		ab 501	auf Anfrage	auf Anfrage	auf Anfrage

Baustoffklasse nach DIN EN 13501-1 A2-s1,d0
Gewicht: Stahl 0,6 mm ca. 8 - 10 kg / m² (ohne Auf-/ Einbauten)
Ausführung: Standard- und Sonderperforationen, weitere Farben und Metallkassetten aus Aluminium, Edelstahl etc. auf Anfrage.
Preise: Die Preise beziehen sich auf Metallkassetten in ungelochter Ausführung.

Unterkonstruktion	Bezeichnung	Ausführung	Menge	€ (netto)	Bedarf / m ²
	AUFLAGE- / EINHÄNGEPROFIL H: 38 mm (Art.-Nr.: E38...)		Ifm.		
		verz. Stahlblech 1,25 mm 19 x 38 x 15 x 7 mm mit Regellochung Ø 6,5 x 25 / 100 mm Länge: 4000 mm Höhe: 38 mm	bis - 500	...1	nach Bedarf
			501 - 1000	...2	
			ab 1001	auf Anfrage	
	AUFLAGE- / EINHÄNGEPROFIL H: 50 mm (Art.-Nr.: E50...)		Ifm.		
		verz. Stahlblech 1,25 mm 19 x 50 x 15 x 7 mm mit Regellochung Ø 6,5 x 25 / 100 mm Länge: 4000 mm Höhe: 50 mm	bis - 500	...1	nach Bedarf
			501 - 1000	...2	
			ab 1001	auf Anfrage	

Bezeichnung	Ausführung	Menge	€ (netto)	Bedarf / m ²	Unterkonstruktion
AUFLAGE- / EINHÄNGEPROFIL- VERBINDER für Klemmprofil					
(Art.-Nr.: EV...)	verz. Stahlblech 1,25 mm 2-teilig, mit Bohrung Ø 6,5 mm Länge: 100 mm (ohne Schraube, Mutter, Unterlegscheibe)	Stk.			
VPE: 100 Stk. Gewicht: 8 kg / 100 Stk.		bis - 500	...1	nach Bedarf	
		501 - 1000	...2		
		ab 1001	auf Anfrage		
ROSTWINKEL					
(Art.-Nr.: R020...)	verz. Stahlblech 2,0 mm L / 30 x 30 mm beide Schenkel mit Regelbohrung Ø 6,5 mm alle 12,5 mm Länge: 4000 mm	lfm.			
VPE: 10 Stk. / Bund Gewicht: 32 kg / Bund		bis - 500	...1	nach Bedarf	
		501 - 1000	...2		
		ab 1001	auf Anfrage		
ROSTWINKEL-VERBINDER					
(Art.-Nr.: R025...)	verz. Stahlblech 2,0 mm L / 25 x 25 x 150 mm mit Regelbohrung passend zum Rostwinkel	Stk.			
VPE: 100 Stk. Gewicht: 0,11 kg / 100 Stk.		bis - 500	...1	nach Bedarf	
		501 - 1000	...2		
		ab 1001	auf Anfrage		
NONIUSABHÄNGER (Unterteil)					
(Art.-Nr.: NUT...)	verz. Stahlblech 1,0 mm 15 x 9 mm Länge: 190 mm (gelocht 94 mm)	Stk.			
VPE: 100 Stk. Gewicht: 3,8 kg / 100 Stk.		bis - 500	...1	nach Bedarf	
		501 - 1000	...2		
		ab 1001	auf Anfrage		
NONIUS-OBERTEIL					
(Art.-Nr.: NOT"Länge"...)	verz. Stahlblech 1,0 mm Länge: auf Anfrage	Stk.			
VPE: Gewicht: abhängig von der Länge		auf Anfrage	auf Anfrage	nach Bedarf	
SICHERUNGSSTIFT					
(Art.-Nr.: NS)	verz. Stahl Ø 2,5 mm für Nonius	Stk.			
VPE: 100 Stk. Gewicht: 0,59 kg / 100 Stk.		auf Anfrage	auf Anfrage	nach Bedarf	
SICHERUNGSBÜGEL					
(Art.-Nr.: NB)	verz. Stahl Ø 2,5 mm für Nonius	Stk.			
VPE: 100 Stk. Gewicht: 0,52 kg / 100 Stk.		auf Anfrage	auf Anfrage	nach Bedarf	

Anmerkungen: Befestigungszubehör (Dübel, Schrauben, etc.) bauseits.
Dichtungsbund siehe Zubehör!

Perforationen

Bezeichnung	Ausführung	Art.-Nr.:	Bezeichnung	Ausführung	Art.-Nr.:
LB 161	Technische Daten Lochdurchmesser 1,60 mm freier Querschnitt 25,0 % Bezeichnung nach DIN Rd 1,60 - 2,83 max. Perforationsbreite 680 mm Schallabsorptionsgrad $\alpha_w = 0,75$ (L)	Zuschlag je m ² LB 161	LB 254	Technische Daten Lochdurchmesser 2,50 mm freier Querschnitt 7,7 % Bezeichnung nach DIN Rg 2,50 - 8,00 max. Perforationsbreite 710 mm Schallabsorptionsgrad $\alpha_w = 0,75$ (L)	Zuschlag je m ² LB 254
LB 162	Technische Daten Lochdurchmesser 1,60 mm freier Querschnitt 13,0 % Bezeichnung nach DIN Rg 1,60 - 4,00 max. Perforationsbreite 680 mm Schallabsorptionsgrad $\alpha_w = 0,85$ (L)	Zuschlag je m ² LB 162	LB 255	Technische Daten Lochdurchmesser 2,50 mm freier Querschnitt 3,8 % Bezeichnung nach DIN Rd 2,50 - 11,31 max. Perforationsbreite 710 mm Schallabsorptionsgrad $\alpha_w = 0,60$ (L)	Zuschlag je m ² LB 255
LB 251	Technische Daten Lochdurchmesser 2,50 mm freier Querschnitt 15,3 % Bezeichnung nach DIN Rd 2,50 - 5,66 max. Perforationsbreite 710 mm	Zuschlag je m ² LB 251	LB 256	Technische Daten Lochdurchmesser 2,50 mm freier Querschnitt 4,1 % Bezeichnung nach DIN Rg 2,50 - 11,00 max. Perforationsbreite 710 mm Schallabsorptionsgrad $\alpha_w = 0,65$ (L)	Zuschlag je m ² LB 256
LB 252	Technische Daten Lochdurchmesser 2,50 mm freier Querschnitt 16,2 % Bezeichnung nach DIN Rg 2,50 - 5,50 max. Perforationsbreite 710 mm Schallabsorptionsgrad $\alpha_w = 0,85$ (L)	Zuschlag je m ² LB 252	LB 301	Technische Daten Lochdurchmesser 3,00 mm freier Querschnitt 22,1 % Bezeichnung nach DIN Rd 3,00 - 5,66 max. Perforationsbreite 710 mm Schallabsorptionsgrad $\alpha_w = 0,85$ (L)	Zuschlag je m ² LB 301
LB 253	Technische Daten Lochdurchmesser 2,50 mm freier Querschnitt 8,1 % Bezeichnung nach DIN Rd 2,50 - 7,78 max. Perforationsbreite 710 mm Schallabsorptionsgrad $\alpha_w = 0,80$ (L)	Zuschlag je m ² LB 253	LB 302	Technische Daten Lochdurchmesser 3,00 mm freier Querschnitt 11,0 % Bezeichnung nach DIN Rg 3,00 - 8,00 max. Perforationsbreite 710 mm Schallabsorptionsgrad $\alpha_w = 0,80$ (L)	Zuschlag je m ² LB 302


Anmerkungen: Weitere Sonderperforationen auf Anfrage.

Perforationen

Bezeichnung	Ausführung	Art.-Nr.:	Bezeichnung	Ausführung	Art.-Nr.:
LB 303	Technische Daten Lochdurchmesser 3,00 mm freier Querschnitt 5,5 % Bezeichnung nach DIN Rd 3,00 - 11,31 max. Perforationsbreite 710 mm Schallabsorptionsgrad $\alpha_w = 0,65$ (L)	Zuschlag je m ² LB 303	LB 451	Technische Daten Lochdurchmesser 4,50 mm freier Querschnitt 16,2 % Bezeichnung nach DIN Rd 4,50 - 9,90 max. Perforationsbreite 606 mm Schallabsorptionsgrad $\alpha_w = 0,85$ (L)	Zuschlag je m ² LB 451
LB 304	Technische Daten Lochdurchmesser 3,00 mm freier Querschnitt 2,8 % Bezeichnung nach DIN Rg 3,00 - 16,00 max. Perforationsbreite 710 mm Schallabsorptionsgrad $\alpha_w = 0,50$ (L)	Zuschlag je m ² LB 304	LB 452	Technische Daten Lochdurchmesser 4,50 mm freier Querschnitt 32,4 % Bezeichnung nach DIN Rg 4,50 - 7,00 max. Perforationsbreite 606 mm Schallabsorptionsgrad $\alpha_w = 0,80$ (L)	Zuschlag je m ² LB 452
LB 401	Technische Daten Lochdurchmesser 4,00 mm freier Querschnitt 11,2 % Bezeichnung nach DIN Rd 4,00 - 10,61 max. Perforationsbreite 596 mm	Zuschlag je m ² LB 401	LB 602	Technische Daten Lochdurchmesser 6,00 mm freier Querschnitt 14,4 % Bezeichnung nach DIN Rg 6,00 - 14,00 max. Perforationsbreite 700 mm Schallabsorptionsgrad $\alpha_w = 0,80$ (L)	Zuschlag je m ² LB 602
LB 402	Technische Daten Lochdurchmesser 4,00 mm freier Querschnitt 22,3 % Bezeichnung nach DIN Rg 4,00 - 7,50 max. Perforationsbreite 596 mm	Zuschlag je m ² LB 402	LB Q 602	Technische Daten Lochdurchmesser 6,00 mm freier Querschnitt 29,8 % Bezeichnung nach DIN Qg 6,00 - 11,00 max. Perforationsbreite 625 mm Schallabsorptionsgrad $\alpha_w = 0,80$ (L)	Zuschlag je m ² LB Q 602
LB 403	Technische Daten Lochdurchmesser 4,00 mm freier Querschnitt 6,3 % Bezeichnung nach DIN Rd 4,00 - 14,14 max. Perforationsbreite 625 mm	Zuschlag je m ² LB 403	LB 2002	Technische Daten Lochdurchmesser 20,00 mm freier Querschnitt 25,6 % Bezeichnung nach DIN Rg 20,00 - 35,00 max. Perforationsbreite 650 mm	Zuschlag je m ² LB 2002

Anmerkungen: Weitere Sonderperforationen auf Anfrage.

Perforationen

Bezeichnung	Ausführung	€ (netto)
Lautsprecher 	Technische Daten Lochdurchmesser 4,00 mm	Zuschlag je Perforation
		auf Anfrage

Anmerkungen: Weitere Sonderperforationen auf Anfrage.

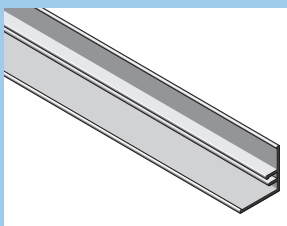
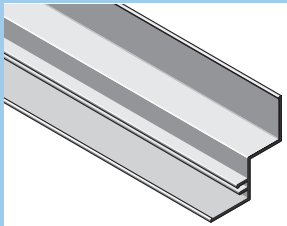
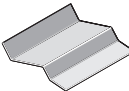
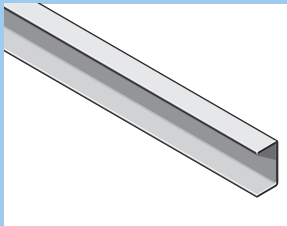

Farben Pulverbeschichtung

Sonderfarben (verfügbar am Lager) Alle anderen Farben auf Anfrage!

Bezeichnung	Glanzgrad	€ (netto)	
Zuschlag Sonderfarbe		unter 500 m ²	über 500 m ²
cremeweiß ähnl. RAL 9001 grauweiß ähnl. RAL 9002 signalweiß ähnl. RAL 9003 verkehrsweiß ähnl. RAL 9016	matt matt matt (bedingt) matt	siehe Liste	kein Mehrpreis
Zuschlag Sonderfarbe			
cremeweiß ähnl. RAL 9001 grauweiß ähnl. RAL 9002 reinweiß ähnl. RAL 9010 tiefschwarz ähnl. RAL 9005	75 % 75 % 75 % matt	siehe Liste	siehe Liste
Zuschlag Sonderfarbe			
perlweiß ähnl. RAL 1013 hellelfenbein ähnl. RAL 1015 lichtgrau ähnl. RAL 7035	matt matt matt	siehe Liste	kein Mehrpreis
Zuschlag Sonderfarbe			
weißaluminium ähnl. RAL 9006 graualuminium ähnl. RAL 9007	seidenglanz seidenglanz	siehe Liste	siehe Liste
Zuschlag Sonderfarbe			
Eisenglimmer DB 701 DB 702		siehe Liste	siehe Liste
Rüstkosten Farbe			
zuzüglich Farbwechsel je Abruf		siehe Liste	


Anmerkungen: Weitere Sonderfarben auf Anfrage

Wandwinkel

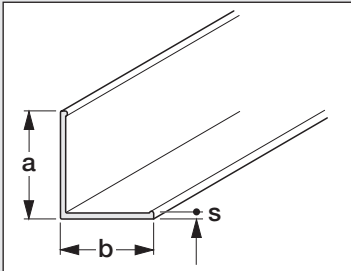
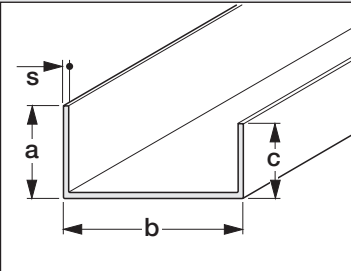
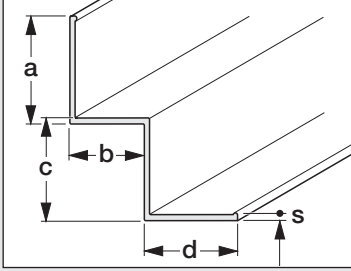
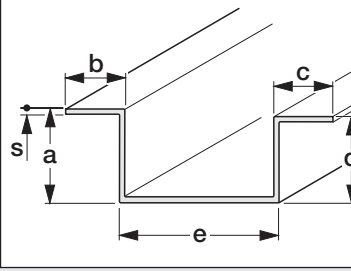
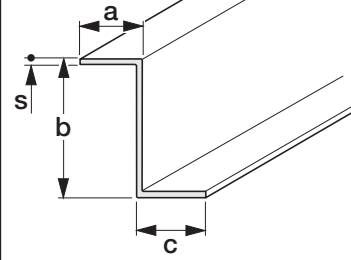
Unterkonstruktion	Bezeichnung	Ausführung	Menge	€ (netto)	Bedarf / m ²
	WINKELPROFIL L / 25x25 KF (Art.-Nr.: WL25KF...) VPE: 10 Stk. / Bund Gewicht: 9,36 kg / Bund	Aluminium 1,5 mm L / 25 x 25 mm Länge: 4000 mm pulverbeschichtet reinweiß ähnl. RAL 9010 matt	lfm.		nach Bedarf
			bis - 500	...1	
			501 - 1000	...2	
			ab 1001	auf Anfrage	
	STUFEN-WINKELPROFIL W / 25x20x20x25 KF (Art.-Nr.: WS25KF...) VPE: 10 Stk. / Bund Gewicht: 15,4 kg / Bund	Aluminium 1,5 mm W / 25 x 20 x 20 x 25 mm Länge: 4000 mm pulverbeschichtet reinweiß ähnl. RAL 9010 matt	lfm.		nach Bedarf
			bis - 500	...1	
			501 - 1000	...2	
			ab 1001	auf Anfrage	
	KLEMMFEDER (Art.-Nr.: KLFE...) VPE: 100 Stk. Gewicht: 1,6 kg / 100 Stk.	Aluminium 0,5 mm 38 x 40 mm	Stk.		nach Bedarf
			bis - 500	...1	
			501 - 1000	...2	
			ab 1001	auf Anfrage	
	U-PROFIL U / 20x40x20 (Art.-Nr.: U40...) VPE: nach Bedarf Gewicht: 0,45 kg / lfm.	verz. Stahlblech 1,0 mm U / 20 x 40 x 20 mm Länge: 3000 mm pulverbeschichtet (außen) reinweiß ähnl. RAL 9010 matt	lfm.		nach Bedarf
			bis - 500	...1	
			501 - 1000	...2	
			ab 1001	auf Anfrage	
	NIEDERHALTEFEDER (Art.-Nr.: NIE...) VPE: 100 Stk. Gewicht: 0,82 kg / 100 Stk.	verz. Stahlblech 0,5 mm 65 x 45 x 15 mm	Stk.		nach Bedarf
			bis - 500	...1	
			501 - 1000	...2	
			ab 1001	auf Anfrage	

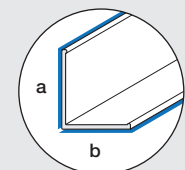
Andere Winkelabmessungen auf Anfrage.

Zubehör

Bezeichnung	Ausführung	Menge	€ (netto)	Bedarf / m ²	Unterkonstruktion
DICHTUNGSBAND 9 x 3 mm (Art.-Nr.: DB9SW...) VPE: 20 m / Rolle Gewicht: 0,2 kg / Rolle	9 x 3 mm Länge: 2000 mm selbstklebend Andere Farben auf Anfrage	lfm.		nach Bedarf	
		bis 50	auf Anfrage		
ABSTANDSNOPPEN 3 mm (Art.-Nr.: ABN3) VPE: nach Bedarf Gewicht:	transparent selbstklebend	Stk.		nach Bedarf	
		auf Anfrage	auf Anfrage		
AKUSTIKVLIES (Art.-Nr.: VLZU...) VPE: nach Bedarf Gewicht:	schwarz werkseitig eingeklebt (andere Farben auf Anfrage)	m ²		nach Bedarf	
		bis - 200	...1		
		201 - 500	...2		
		ab 501	auf Anfrage		

Zuschläge für andere Abmessungen und Ausführungen auf Anfrage

STUFEN- /WINKELPROFIL	Ausführung	€ (netto)	Weitere PROFILE	Ausführung	€ (netto)		
	Abmessungen	a =	auf Anfrage		Abmessungen		
		b =				a =	
		s =		b =	auf Anfrage		
				c =	auf Anfrage		
				s =	auf Anfrage		
	Abmessungen	a =	auf Anfrage		Abmessungen		
		b =				a =	
		c =				b =	auf Anfrage
		d =				c =	auf Anfrage
		s =				d =	auf Anfrage
		e =		e =	auf Anfrage		
				s =	auf Anfrage		
	Abmessungen	a =	auf Anfrage		Abmessungen		
		b =				a =	
		c =				b =	auf Anfrage
		s =				c =	auf Anfrage



Sichtseiten bei Pulverbeschichtung bitte vorgeben !

Ausschnitte werkseitig in Metall- und Langfeldkassetten herstellen, Lage: in Kassettenmitte

Bezeichnung	Artikel Nr.	Ausführung	€ (netto)
AUSSCHNITTE - RUND			
(ohne Aufkantung)	AURU100	bis Ø 100 mm	siehe Liste
	AURU200	bis Ø 200 mm	siehe Liste
	AURU300	bis Ø 300 mm	siehe Liste
	AURU400	bis Ø 400 mm	siehe Liste
AUSSCHNITTE - QUADRATISCH			
(ohne Aufkantung)	AUQA100	bis 100 x 100 mm	siehe Liste
	AUQA200	bis 200 x 200 mm	siehe Liste
	AUQA300	bis 300 x 300 mm	siehe Liste
	AUQA400	bis 400 x 400 mm	siehe Liste
AUSSCHNITTE - RECHTECKIG			
(ohne Aufkantung)	AURE0500	bis 500 x 100 mm	siehe Liste
	AURE1000	bis 1000 x 200 mm	siehe Liste
	AURE1500	bis 1500 x 300 mm	siehe Liste
	AURE1800	bis 1800 x 400 mm	siehe Liste
AUSSCHNITTE - RECHTECKIG			
(mit 4-seit. Aufkantung H= 20 mm)	AURE0500A	bis 500 x 100 mm	siehe Liste
	AURE1000A	bis 1000 x 200 mm	siehe Liste
	AURE1500A	bis 1500 x 300 mm	siehe Liste
	AURE1800A	bis 1800 x 400 mm	siehe Liste

weitere Abmessungen auf Anfrage

Rüstkosten

RÜSTKOSTEN

je Abmessung / Abruf / Lage

RÜST50	siehe Liste
--------	-------------

ungelochter Rand bei Ausschnitte auf Anfrage (muss individuell berechnet werden)

Impressum

BAUSEWEIN Metalldecken GmbH
Industriestraße 2
D - 82110 Germering
Telefon +49 89 894335-0
Telefax +49 89 894335-16
info@bausewein.com
www.bausewein.com

Dieses Dokument ist das geistige Eigentum von **BAUSEWEIN** Metalldecken GmbH, Germering (Deutschland). Sämtliche in diesem Prospekt enthaltenen Angaben entsprechen den zum Zeitpunkt der Drucklegung vorliegenden Informationen und dienen nur der Vorabinformation. **BAUSEWEIN** Metalldecken GmbH ist der alleinige und exklusive Besitzer der Copyrights und des Leistungsschutzrechtes. Jegliche Nutzung, insbesondere Verbreitung, Nachdruck, Verwertung und Adaption dieses Dokuments ist nur mit der ausdrücklichen, schriftlichen Zustimmung durch **BAUSEWEIN** Metalldecken GmbH gestattet.

BAUSEWEIN Metaldecken GmbH
Industriestraße 2
D - 82110 Germering
Telefon +49 89 894335-0
Telefax +49 89 894335-16
info@bausewein.com
www.bausewein.com

